

FANAL – Mühlensatzteile

Hier finden Sie unsere Verschleißteile passend zur Fanal Mühle. Aufgrund unserer eigenen Fertigung können wir Ihnen eine Vielzahl von Ersatzteilen kostengünstig liefern.

Wir fertigen Mühlensiebe passend Ihre Fanal Hammermühle. Ob einfache gerundete Siebe oder Siebe mit Rand, bei uns finden Sie Ihr richtiges Sieb. Einfach anrufen, wir helfen gerne.

Auch Fanal Schläger (Hammer), Fanal Bolzen zur Schlägersicherung, Fanal Mahlbrücke und Fanal Siebhalter und sogar Fanal Rotor komplett montiert liefern wir Ihnen gerne.


Bitte teilen Sie uns bei Ihrer Bestellung bei Sieben immer die gewünschte Lochung oder Maschenweite an.

bei Rundlochsiebe: Standard = 2mm Material Verstärkt = 3mm Material

FANAL	Bezeichnung:	Maß:	Artikel-Nr.	
			Standard:	Verstärkt:
Siebe	Rundsieb mit Rand	146 br.	0-216	0-217
	CC 2000 ohne Rand	146 br.	0-218	0-963
	Kompakt mit Rand	96 br.	0-219	0-964
	Kistenmühle mit Rand	146 br.	0-220	
	Kistenmühle alt	116 br.	0-221	
	Mahl-Fix Absackmühle	110 br.	0-222	
	Schläger		130x50x4	0-223
Bolzen	Gebläsemühle	Satz = 4 Stück	0-224	---
	Mahl-Fix Absackmühle	Satz = 4 Stück	0-225	---
Distanzscheiben	H 10	Satz	0-1336	---
	Mahl-Fix	Satz	0-1337	---
Mahlbrücken	Einsatz für Mahl-Fix Absackmühle		0-226	---
Siebhalter	Mahl-Fix Absackmühle		0-227	---
Abdeckplatte	für Rotor Mahl-Fix Absackmühle		0-228	---
Austausch-Rotor	Mahl-Fix Absackmühle	kpl. montiert	0-624	---
	Gebläsemühle B. 38	kpl. montiert	0-626	---
	Gebläsemühle B. 42	kpl. montiert	0-567	---
Austausch-Flügel	Gebläsemühle B. 38	(2-flg.)	0-627	---
	Gebläsemühle B. 38	(4-flg.)	0-628	---
	Gebläsemühle B. 42	(2-flg.)	0-568	---
	Gebläsemühle B. 42	(4-flg.)	0-569	---
Filter	Auf Anfrage			
Mühlen-Elektro-Motor	Auf Anfrage			

Mahlfix


auf Ständer




Sehr geehrte Damen und Herren,

für unsere Hammermühlensiebe stehen folgende Lochungen bzw. Durchgänge zur Verfügung.

- ❖ **Standard-Siebe in folgenden Lochungen:**
1,0 / 1,5 / 2,0 / 2,25 / 2,5 / 2,75 / 3,0 / 3,25 / 3,5 / 4,0 / 4,5 / 5,0 / 6,0 /
7,0 / 8,0 / 10,0 / 12,0 / 15,0mm
Weitere Lochungen auf Anfrage.
- ❖ **Verstärkte-Siebe in folgenden Lochungen:**
3,0 / 3,5 / 4,0 / 4,5 / 5,0 / 6,0 / 7,0 / 8,0 / 10,0 / 12,0mm, 15,0mm
Weitere Lochungen auf Anfrage.
- ❖ **Edelstahl-Siebe in folgenden:**
1,0 / 1,5 / 2,0 / 2,5 / 3,0 / 4,0 / 4,5 / 5,0mm
Weitere Lochungen auf Anfrage.
- ❖ **Gewebesiebe in folgenden Maschenweiten:**
2,0 / 2,5 / 2,8 / 3,15 / 3,55 / 4,0 / 4,5 / 5,0 / 6,3mm / 8,0mm / 10,0mm
Weitere Maschenweiten auf Anfrage.
- ❖ **Streckmetall-Siebe in folgenden Durchgängen**
2,0 / 2,5 / 3,0 / 3,5 / 4,0 / 5,0 / 6,0 / 7,0 / 8,0 / 10,0 / 12,0 / 14,0mm
Weitere Durchgänge auf Anfrage.
- ❖ **Conidursiebe** auf Anfrage
- ❖ **NEU IM PROGRAMM – „Gehärtete Siebe“**
mit extra hoher Standzeit
- ❖ zu jederzeit versuchen wir neue Verschleißteile in unser Programm einzuführen. Sollten Sie die benötigten Teile nicht finden, rufen Sie uns doch bitte an.
- ❖ **Weitere, nicht in der Liste angegebene Ersatzteile, können nach Maßangabe, Muster oder Zeichnung gefertigt werden.**
- ❖ Rücknahmen oder Umtausch nur nach vorheriger Vereinbarung unter Abzug der Bearbeitungskosten.



Rundloch



Gewebe



Streckmetall



Conidur